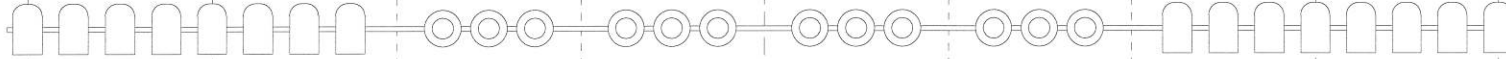


下④#22	下③#63	下②#72	下①#71	負荷名称	上④#22	上③#63	上②#72	上①#71
76	75	74	73	DMX	72	71	70	69

UH

16	15	14	13	12	11	10	9	8	7	6	5	4	3	2	1	回路番号
68	67	66	65	64	63	62	61	60	59	58	57	56	55	54	53	DMX

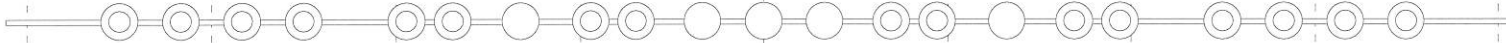
16 15 14 13 16 15 14 13 16 15 14 13 12 11 10 9 12 11 10 9 12 11 10 9 8 7 6 5 8 7 6 5 8 7 6 5 4 3 2 1 4 3 2 1 4 3 2 1



B-SUS
※116は直調切替可

16	15	14	13	12	11	10	9	8	7	6	5	4	3	2	1	回路番号
52	51	50	49	48	47	46	45	44	43	42	41	40	39	38	37	DMX

16 15 14 13 16 15 14 13 16 15 14 13 12 11 10 9 12 11 10 9 12 11 10 9 8 7 6 5 8 7 6 5 8 7 6 5 4 3 2 1 4 3 2 1 4 3 2 1



SL-2
※116は直調切替可

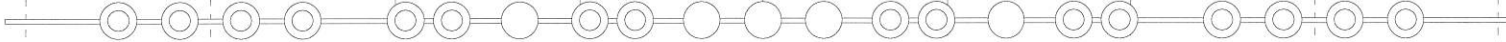
中④	中③	中②	中①	負荷名称	上下④	上下③	上下②	上下①
20	19	18	17	DMX	16	15	14	13

2Bo

※1作業灯/2#W/3#72/4#78

16	15	14	13	12	11	10	9	8	7	6	5	4	3	2	1	回路番号
36	35	34	33	32	31	30	29	28	27	26	25	24	23	22	21	DMX

16 15 14 13 16 15 14 13 16 15 14 13 12 11 10 9 12 11 10 9 12 11 10 9 8 7 6 5 8 7 6 5 8 7 6 5 4 3 2 1 4 3 2 1 4 3 2 1



SL-1
※116は直調切替可

中④	中③	中②	中①	負荷名称	上下④	上下③	上下②	上下①
12	11	10	9	DMX	8	7	6	5

1Bo

※1作業灯/2#W/3#72/4#78

8	7	6	5	回路番号
130	129	128	127	DMX

8 7 6 5 8 7 6 5 8 7 6 5



4	3	2	1	回路番号
126	125	124	123	DMX

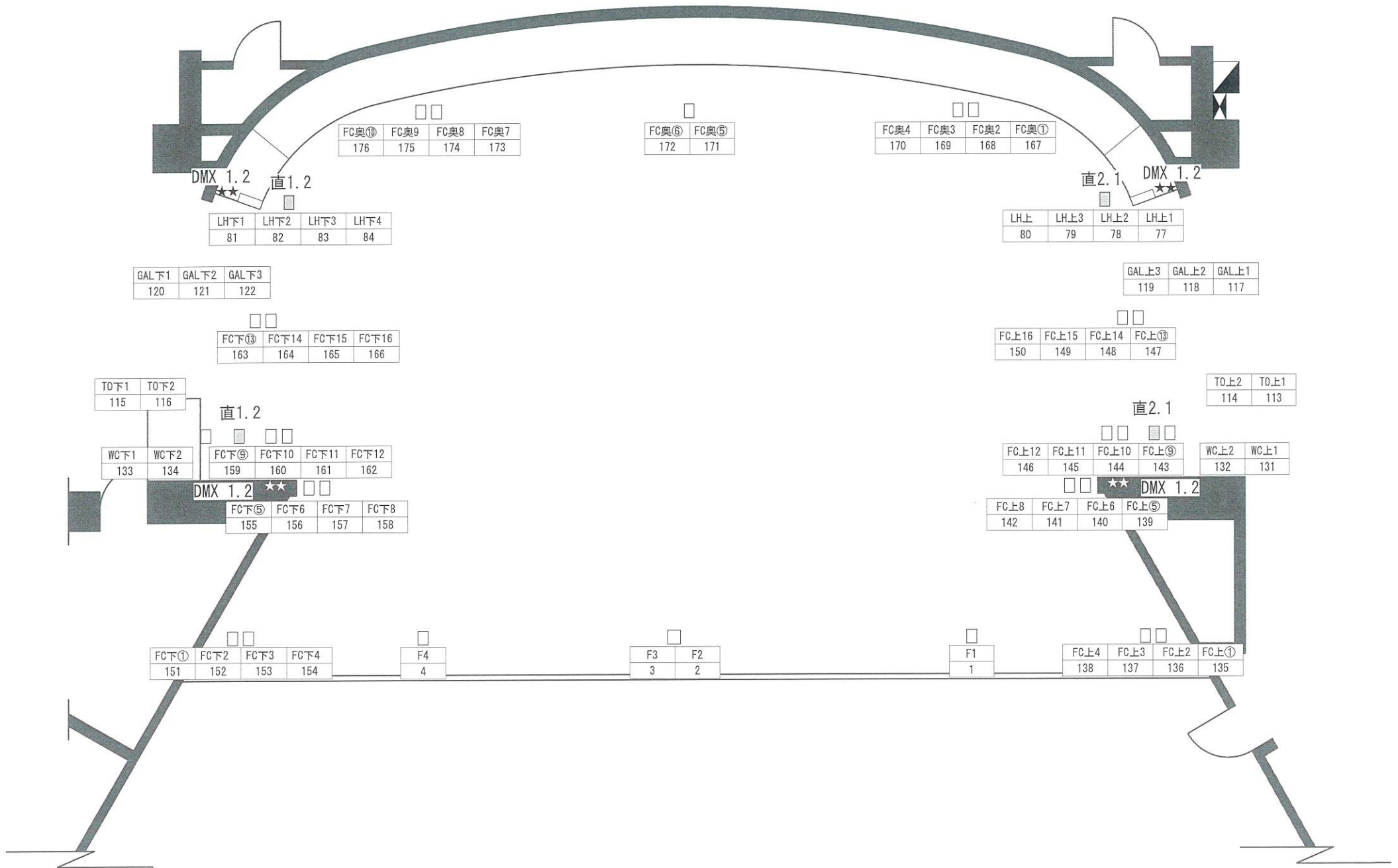
4 3 2 1 4 3 2 1 4 3 2 1



PS 上 下
※18は直調切替可

4 3 2 1 0 1 2 3 4

名古屋市公会堂ステージ回路図



FC奥⑩	FC奥9	FC奥8	FC奥7
176	175	174	173

FC奥⑥	FC奥⑤
172	171

FC奥4	FC奥3	FC奥2	FC奥①
170	169	168	167

LH下1	LH下2	LH下3	LH下4
81	82	83	84

LH上	LH上3	LH上2	LH上1
80	79	78	77

GAL下1	GAL下2	GAL下3
120	121	122

GAL上3	GAL上2	GAL上1
119	118	117

FC下⑬	FC下14	FC下15	FC下16
163	164	165	166

FC上16	FC上15	FC上14	FC上⑬
150	149	148	147

TO下1	TO下2
115	116

TO上2	TO上1
114	113

WC下1	WC下2	FC下⑨	FC下10	FC下11	FC下12
133	134	159	160	161	162

FC上12	FC上11	FC上10	FC上⑨	WC上2	WC上1
146	145	144	143	132	131

FC下⑤	FC下6	FC下7	FC下8
155	156	157	158

FC上8	FC上7	FC上6	FC上⑤
142	141	140	139

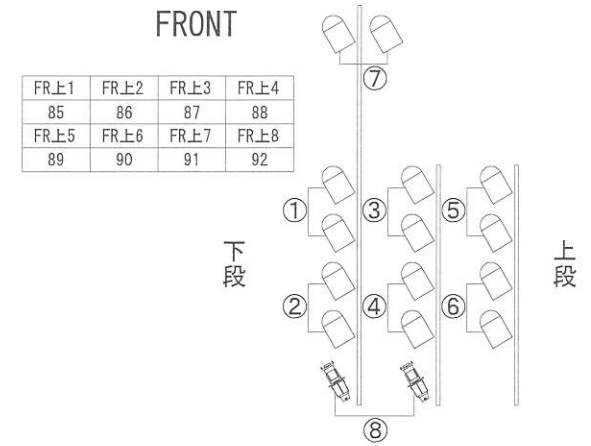
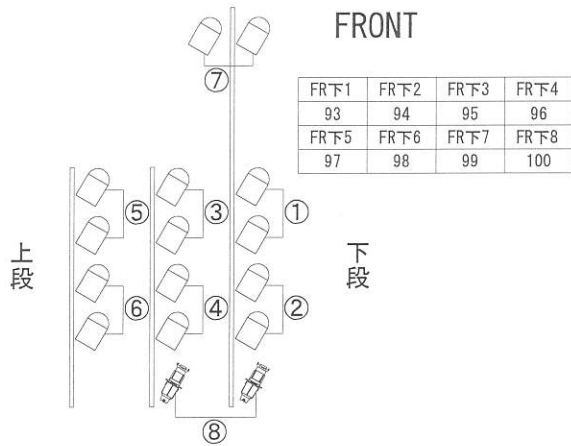
FC下①	FC下2	FC下3	FC下4
151	152	153	154

F4
4

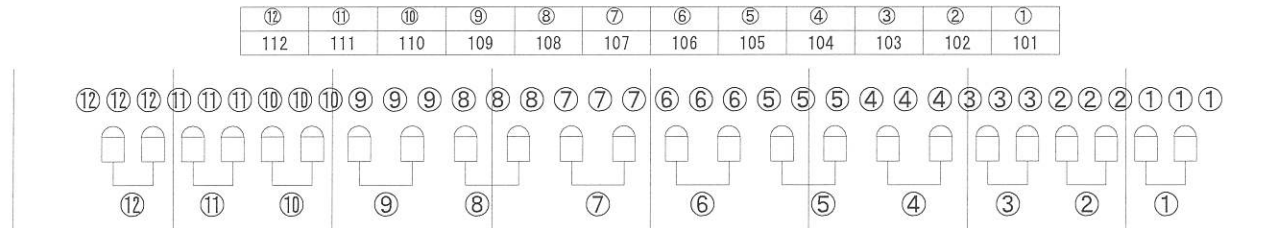
F3	F2
3	2

F1
1

FC上4	FC上3	FC上2	FC上①
138	137	136	135



1CEILING



2CEILING

